
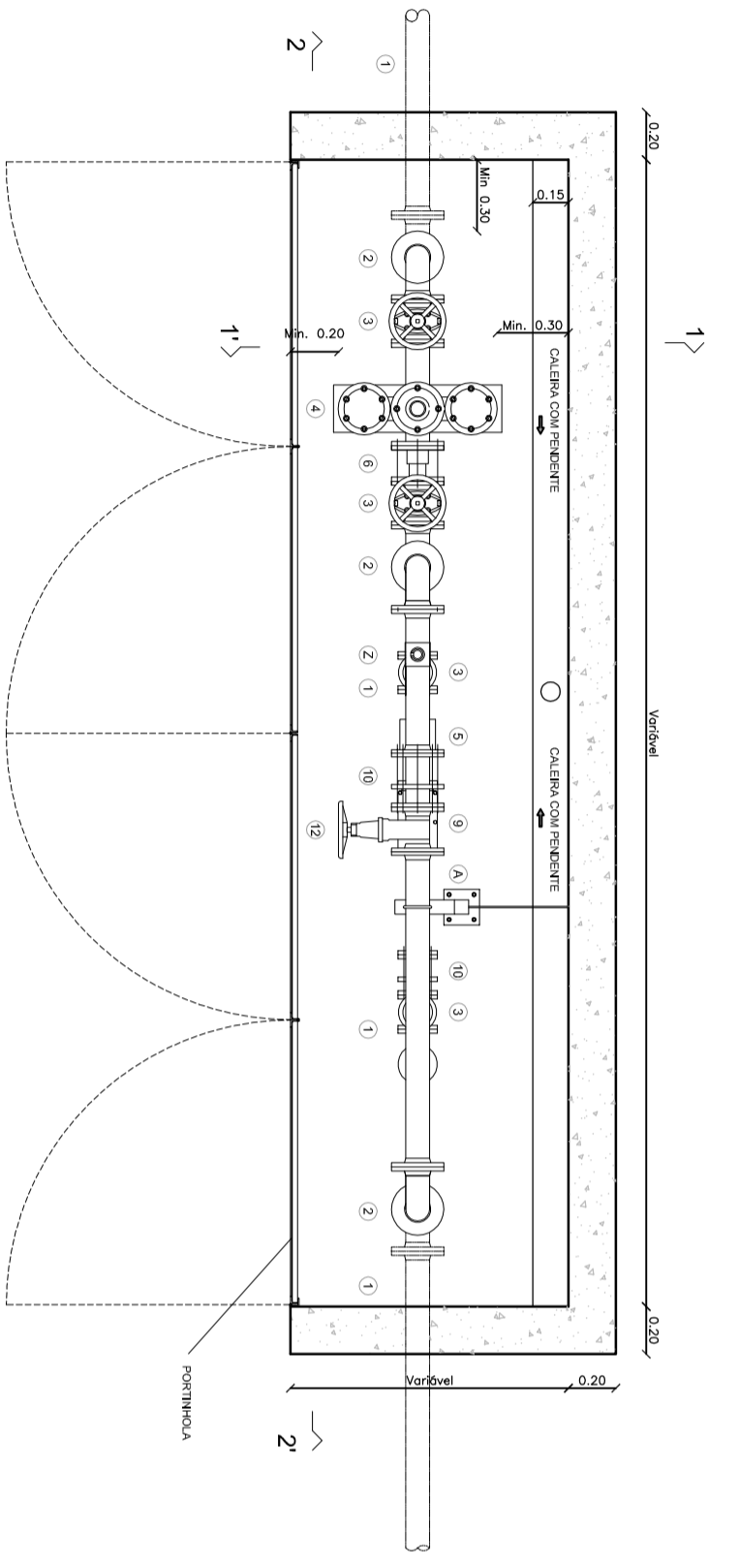


CORTE 2 - 2'

CORTE 1 - 1'

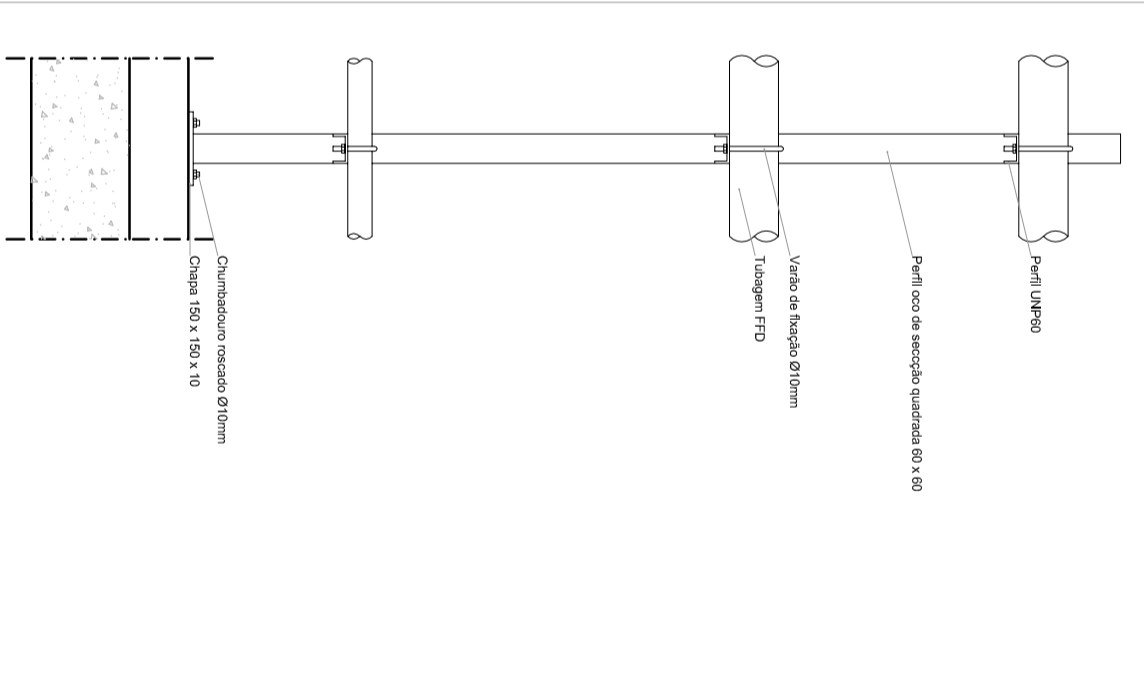
- LEGENDA**
- 1 - TUBAGEM EM FFD OU PEAD (com ligações flangeadas)
 - 2 - CURVA 90º FLANGEADA
 - 3 - VALVULA DE SECCIONAMENTO FLANGEADA
 - 4 - FILTRO DE CÁMARA DUPLA
 - 5 - MACIÇO DE AMARRAÇÃO
 - 6 - JUNTA ELÁSTICA
 - 7 - TÊ FLANGEADO
 - 8 - CONE DE REDUÇÃO
 - 9 - CONTADOR CONJUGADO (número DN50)
 - 10 - JUNTA DE DESMONTAGEM
 - 11 - VALVULA DE RETENÇÃO
 - 12 - VALVULA DE SECCIONAMENTO (selada)
 - X - PONTO LIGAÇÃO DO DATA-LOGGER
 - Y - CONTADOR
 - Z - VENTOSA
 - A - SUPORTE

PLANTA (CORTE 3 - 3')

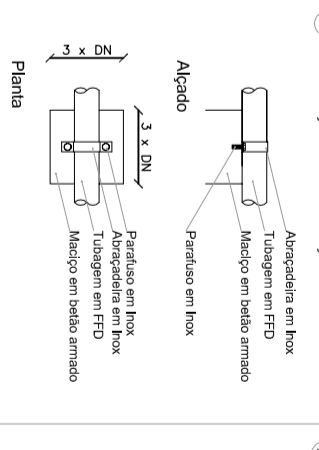


ALÇADO

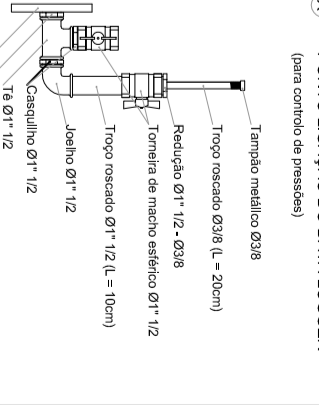
A - SUPORTE



5 - MACIÇO DE AMARRAÇÃO



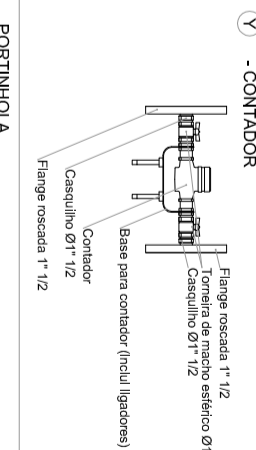
X - PONTO LIGAÇÃO DO DATA-LOGGER



DIMENSÕES

A	Mínimo 60cm
B	Máx. no encanamento das respetivas dimensões técnicas indicadas nos Catálogos Técnicos dos equipamentos

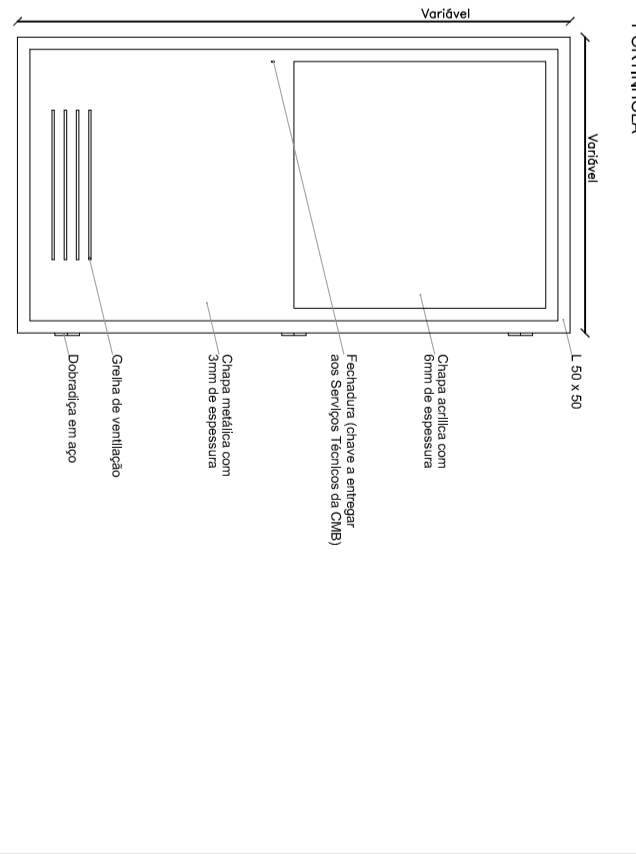
Z - VENTOSA



Y - CONTADOR



PORTINHO/A



NOTA: O fabricante mantém a propriedade intelectual no que diz respeito a qualquer tipo de desenho ou projeto. Este desenho deve ser utilizado e o original deverá ser devolvido para os desenhos e para a situação em concreto, por forma a evitar cópias não autorizadas.

Este desenho deve ser utilizado e o original deverá ser devolvido para os desenhos e para a situação em concreto, por forma a evitar cópias não autorizadas.

NICHOS PARA CONTADOR CONJUGADO DN250 (com rede de incêndio)

AG.4

DESENHO DE PORMENOR TIPO

NORMAS TÉCNICAS ABASTECIMENTO DE ÁGUA

4 de JUN. 2011

S/ Escala

CÂMARA MUNICIPAL DO BARREIRO / SERVIÇOS DE ÁGUA E SANEAMENTO